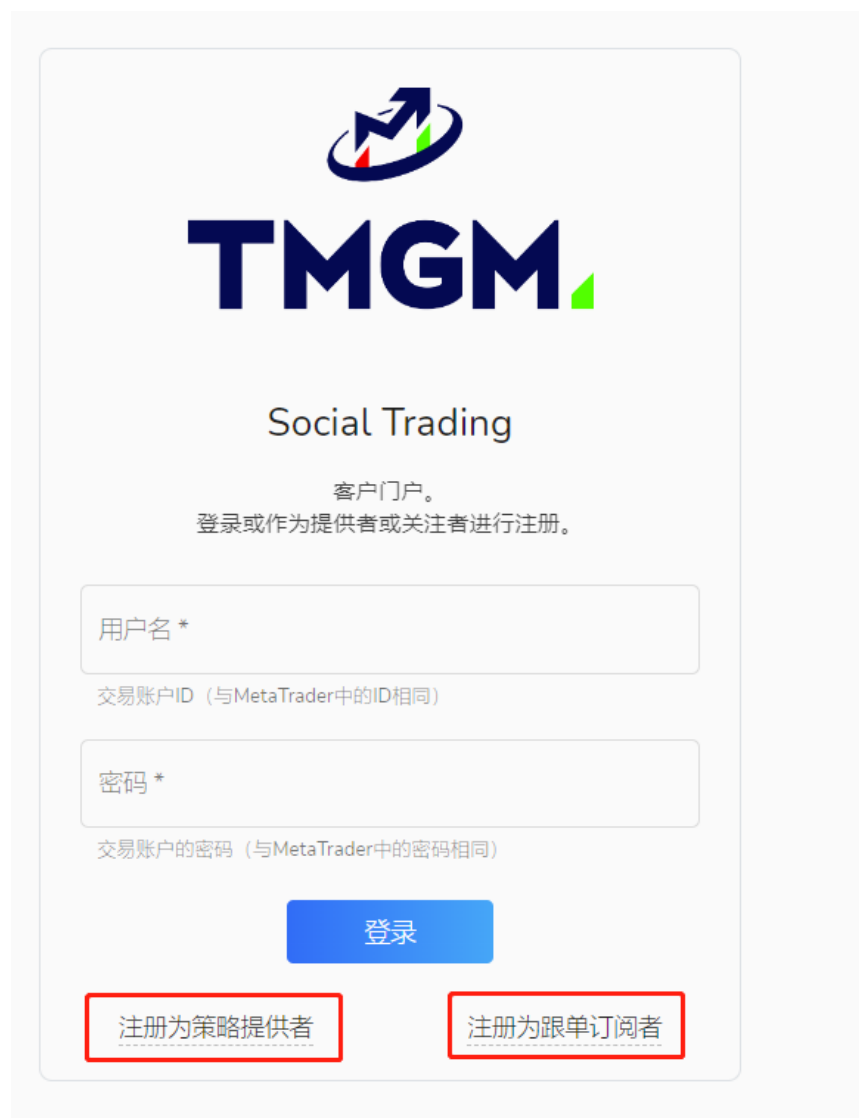


TMGM Max 信号社区使用手册

1. 用户注册	2
2. 策略提供者	3
2.1 注册为策略提供者	3
2.2 策略提供者账户设置	4
3. 跟单订阅者	11
3.1 跟单订阅者注册	11
3.2 为已注册客户创建订阅	12
3.3 管理订阅的活动	13
3.4 订阅设置	15
4. 账号归档和取消订阅	20
5. 费用	21
6. 账号主页和历史报告	23
6.1 对跟单订阅者:	23
6.2 对策略提供者:	27
7. 常见问题	29

1. 用户注册

- 客户可以直接通过该网址 <http://www.socialtradingtmgm.com/>，或通过【TMGM 客户门户>交易工具】进入到 TMGM Max 信号社区。
- 客户可以使用自己的 **MT4/5 账户和密码**直接登录，无需注册，并随后再选择成为策略提供者或跟单订阅者。
- 如果客户之前没有注册过，也可以选择直接注册为策略提供者或跟单订阅者。



The screenshot shows the TMGM Social Trading Client Portal. At the top is the TMGM logo with the tagline 'TRADE THE WORLD'. Below the logo, the text 'Social Trading' is displayed, followed by '客户门户。' and '登录或作为提供者或关注者进行注册。'. There are two input fields: '用户名 *' (Username) and '密码 *' (Password). Below the username field is a note: '交易账户ID (与MetaTrader中的ID相同)'. Below the password field is a note: '交易账户的密码 (与MetaTrader中的密码相同)'. A blue '登录' (Login) button is centered below the fields. At the bottom, there are two buttons: '注册为策略提供者' (Register as Strategy Provider) and '注册为跟单订阅者' (Register as Signal Subscriber), both highlighted with red boxes.

2. 策略提供者

2.1 注册为策略提供者

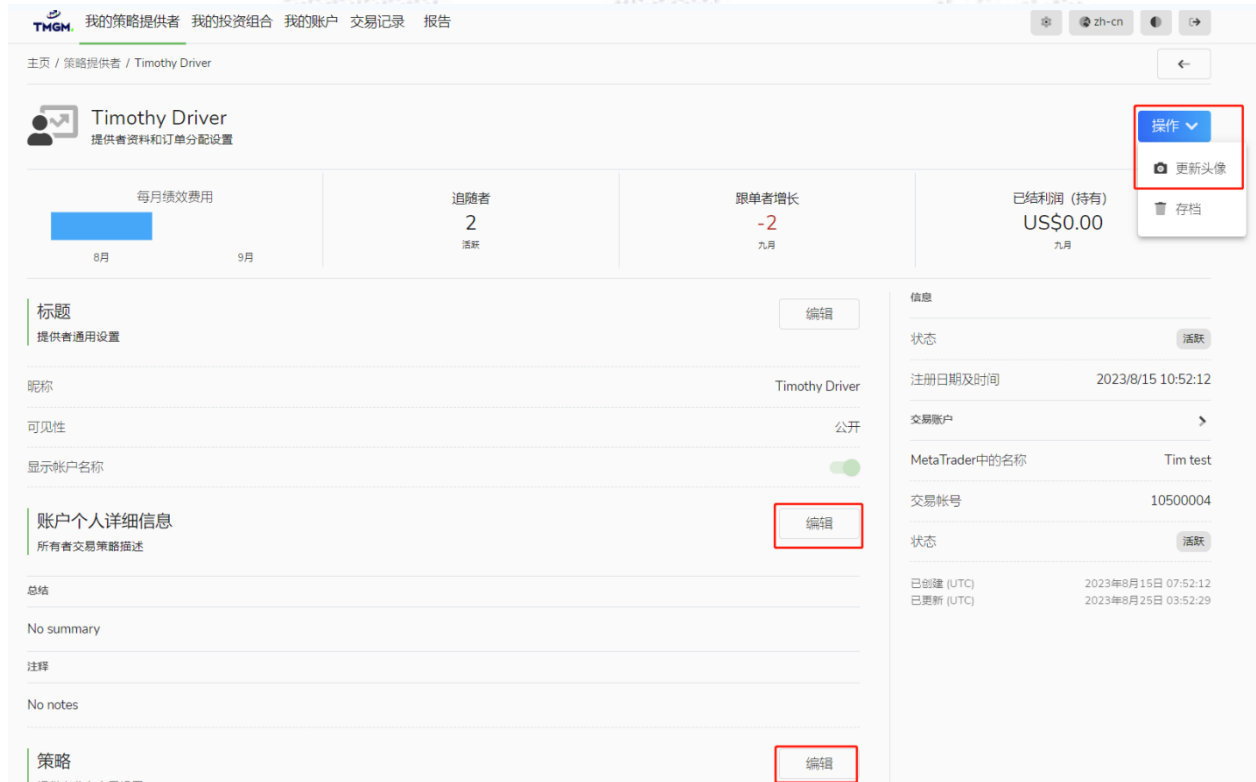
- 新用户可以在注册过程中直接注册为策略提供者。
- 他们也可以在不进行注册的情况下使用 MT4/5 凭据登录，随后选择成为策略提供者或跟单订阅者。



The screenshot shows the registration interface for a strategy provider on the TMGM platform. At the top, the TMGM logo is displayed. Below it, the title "策略提供者注册" (Strategy Provider Registration) is centered, followed by the subtitle "创建新策略提供者" (Create New Strategy Provider). The form contains several input fields: "交易账户*" (Trading Account) with the value "10500004", "交易账户ID" (Trading Account ID), "密码*" (Password) with masked characters, "输入密码" (Enter Password), and "昵称*" (Nickname) with the value "Timothy Driver". A checkbox labeled "我接受服务条款" (I accept the terms of service) is checked. A blue "注册" (Register) button is positioned below the form. At the bottom, there is a link "以客户身份登录" (Log in as a client).

2.2 策略提供者账户设置

注册后，用户可以个性化设置策略提供者账户，包括头像、昵称、策略描述等。



The screenshot displays the '策略提供者 / Timothy Driver' profile page. At the top, there are navigation tabs: '我的策略提供者', '我的投资组合', '我的账户', '交易记录', and '报告'. The main content area includes a performance chart for '每月绩效费用' (Monthly Performance Fee) comparing August and September. Key metrics shown are '追随者' (Followers) at 2, '跟单者增长' (Follower Growth) at -2, and '已结利润 (持有)' (Realized Profit (Holding)) at US\$0.00. The '标题' (Title) section is currently empty and has an '编辑' (Edit) button. The '策略' (Strategy) section is also empty and has an '编辑' (Edit) button. On the right side, there is an '信息' (Info) section with fields for '状态' (Status), '注册日期及时间' (Registration Date and Time), '交易账户' (Trading Account), 'MetaTrader中的名称' (Name in MetaTrader), '交易帐号' (Trading Account Number), and '状态' (Status). A red box highlights the '操作' (Action) menu in the top right corner, which contains '更新头像' (Update Profile Picture) and '存档' (Archive) options.

- **标题**

昵称：自定义昵称，作为提供者名称展示给跟随者。

可见性：公共提供者可以通过客户门户或排行榜进行跟随。私密策略提供者不可见，只能通过链接进行订阅。

显示账户名称：在提供者资料中显示账户名称。

标题

提供者通用设置

昵称 *

针对关注者展示的提供者名称

可见性 *

策略提供者对跟单客户的可见性。
对外公开的提供者可从客户门户或排行榜进行跟单认购。
私密策略提供者是隐藏的，只能通过其加入链接来订阅跟单。

显示帐户名称 *

在评级中显示供应商资料里的帐户名称

取消保存更改

- **账户个人详细信息**

所有者交易策略描述

- **策略**

隐藏止损: 隐藏或者共享(允许将策略提供者交易的止损价位复制到跟单订阅的交易中)

策略模式: 全部 (包含挂单) 或者仅退出 (仅当订单进入市场时)

策略

提供者公布交易设置

隐藏止损 *

允许将策略提供者交易的止损价位复制到跟单订阅的交易中

策略模式 *

公布交易限制取决于是否进入市场

- **财务**

指定收取跟单者支付的绩效费的交易账户。可以是主交易账户本身或其他交易账户。

财务

提供者财务设置

绩效费接收账户 *

收取关注者向提供者支付的绩效费的交易账户

您可以使用您的已有账户之一或添加 [新账户](#)

- **报盘设置**

报盘是策略提供者与其跟单者合作的条件列表。它约定了：

- 跟单者支付给提供者的绩效费、管理费和注册费。
- 费用支付的周期。
- 报盘是公开可见的还是私密的。

新策略提供者

创建新报盘

标题**

Frying Offer

策略提供者名称

可见性*

公开

策略提供者对客户的可见性。
对外公开的策略提供者显示在列表中，可为跟单客户选择注册订阅。
不对外公开的策略提供者从该列表中隐藏，并且只能通过加入链接访问。

绩效费*

50

%

在所选间隔结束时，向策略提供者支付的、跟单者利润的指定百分比。

间距*

月

佣金计算和支付结束的时间间隔

管理费

100

\$

在所选时间间隔内，由跟单者支付一次策略提供者货币的指定金额。

管理费间隔*

月

跟单者支付管理费的周期

注册费

35

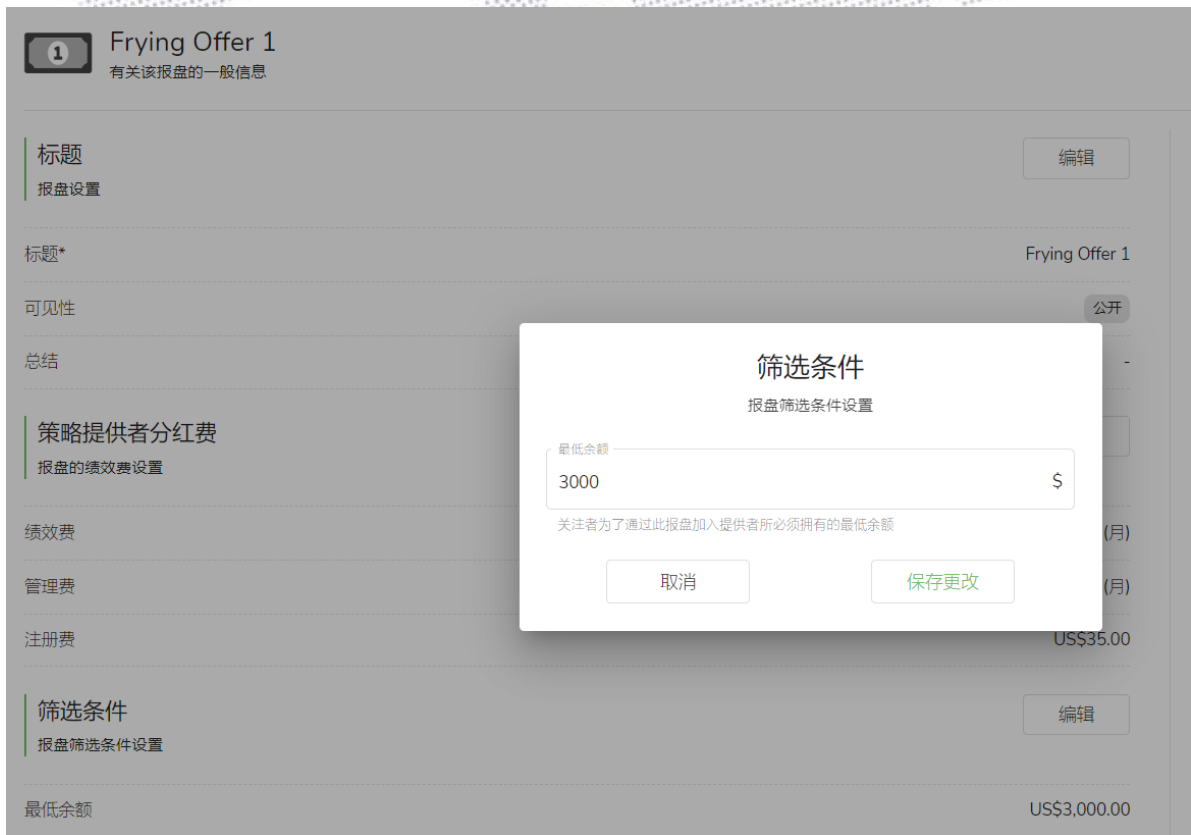
\$

在注册时，每位跟单者支付一次策略提供者货币的指定金额。

取消

创建

- 加入这个报盘，对于跟单订阅者的最低余额要求。



The screenshot shows the settings for 'Frying Offer 1'. A modal window titled '筛选条件' (Filter Conditions) is open, allowing the user to set the minimum balance for subscribers. The modal contains a text input field with the value '3000' and a currency selector set to '\$'. Below the input field, there is a note: '关注者为了通过此报盘加入提供者所必须拥有的最低余额' (Minimum balance required for followers to join the provider through this offer). The modal has '取消' (Cancel) and '保存更改' (Save Changes) buttons.

策略提供者分红费	报盘的绩效费设置
绩效费	
管理费	
注册费	US\$35.00

筛选条件	报盘筛选条件设置
最低余额	US\$3,000.00

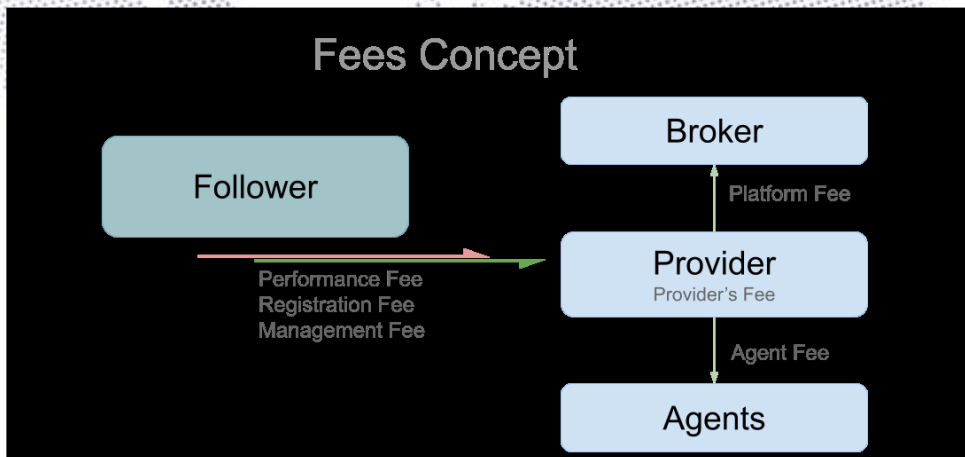
- 不同类型的代理分红设置。

策略提供者收到的费用的一部分将分给代理商（公开代理或额外代理）。



The screenshot shows the settings for public and additional agencies. The '公开代理' (Public Agency) section has an '编辑' (Edit) button and shows a public agency fee of 20%. The '额外代理' (Additional Agency) section has a '新的' (New) button and a table listing agency details.

代理	百分比	
10500003	10%	...



o 跟单者如何加入跟单（公开跟单、通过链接跟单、通过代理跟单）。通过设置链接，跟单者可以通过链接加入跟单，并为跟单者指定相应的代理。



注意：

策略提供者至少需要一个报盘才能允许跟单者加入。

策略提供者可以为不同客户创建多个报盘，设置不同的条件。

策略提供者可以随时编辑或删除报盘，但如果跟单者使用了某个报盘，策略提供者将无法编辑或删除它。

3. 跟单订阅者

3.1 跟单订阅者注册

- 注册为跟单账户。

在首次登录时，使用自己的 MT4/5 账户和密码在首页注册为跟单者。

在注册前，提供与想要订阅的提供者账户相关的信息，并同意提供者的条件。如果有注册费，将在注册时扣除。

- 或者客户可以首先使用 MT4/5 凭据登录，随后订阅策略提供者的报盘。



跟单注册

创建新的跟单账户

交易账户 *
10500085
交易账户ID

密码 *
.....
交易账户密码

策略提供者 *
Timothy Driver
选择活跃的策略提供者

策略提供者 *
Frying Offer 1
选择一个策略提供者

代理
代理交易帐户ID

我已阅读报价详情，并接受立即扣除注册费

[注册](#)

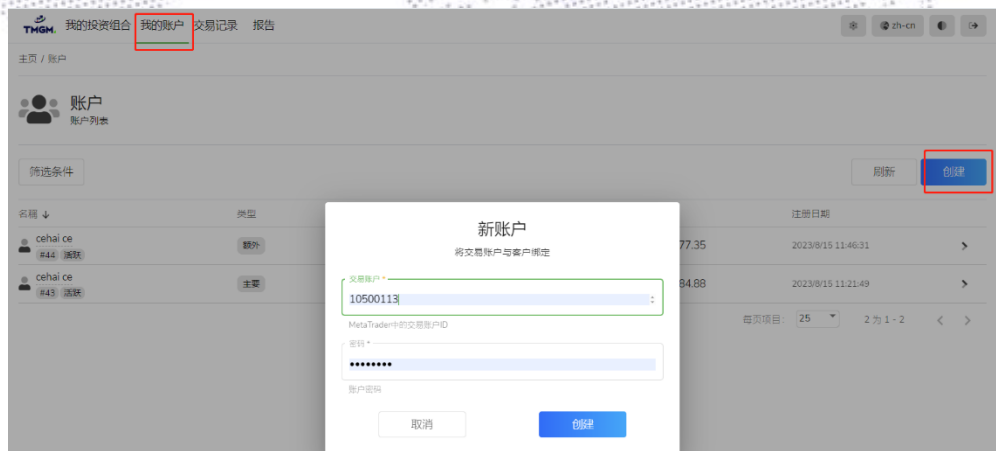
[以客户身份登录](#)

详情

所选策略提供者和跟单条件的信息

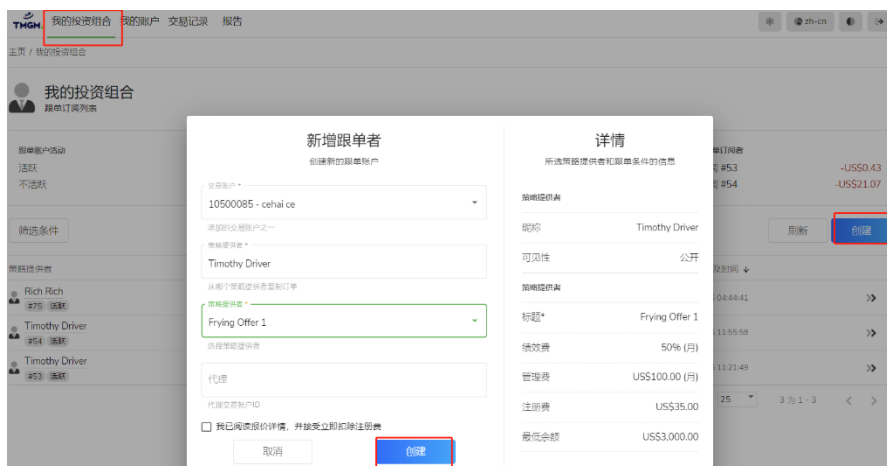
策略提供者	
昵称	Timothy Driver
可见性	公开
策略提供者	
标题*	Frying Offer 1
绩效费	50% (月)
管理费	US\$100.00 (月)
注册费	US\$35.00
最低余额	US\$3,000.00

- 在主要账户注册后，可以为已注册客户添加额外的账户。



3.2 为已注册客户创建订阅

对于已经在 TMGM 跟单社区上注册为客户（无论是策略提供者还是跟单者）的客户，如果想要添加新的跟单账号，可以在“我的投资组合”页面上点击“创建”，然后选择要用于跟单的账户，提供想要订阅的账户的信息并创建订阅。



跟单账户可以在订阅了一个策略提供者账户后，继续创建多个订阅（一个账户可跟多个其他账户的单）。可以在“我的投资组合”中查看自己的订阅情况。

TMGM 我的投资组合 我的账户 交易记录 报告

zh-cn

主页 / 我的投资组合

我的投资组合

跟单订阅列表

跟单账户活动	盈利	绩效费	盈利的跟单订阅者
活跃 2 ✓	本月 US\$0.00	本月 -US\$0.43	跟单订阅 #53
不活跃 1 —	上个月 -US\$311.50	上个月 US\$290.00	跟单订阅 #54

筛选条件 刷新 创建

策略提供者	活动	交易账户	绩效费	注册日期及时间
Rich Rich #75 活跃		10500085 cehai ce	50% 月	2023/8/25 04:44:41
Timothy Driver #54 活跃	✓	10500113 cehai ce	50% 月	2023/8/15 11:55:58
Timothy Driver #53 活跃	✓	10500085 cehai ce	50% 月	2023/8/15 11:21:49

每页项目: 25 3 为 1 - 3

3.3 管理订阅的活动

- 订阅在创建时处于非活跃状态，跟单者必须单独激活订阅才能开始复制交易。这样做是为了防止跟单者在订阅后无意地立即复制提供者的交易，并给跟单者时间来设置他们所需的跟单策略和筛选条件。
- **初始激活**

在“我的投资组合”中，选择相应的跟单订阅，然后激活。



TMGM 我的投资组合 我的账户 交易记录 报告

主页 / 订阅 / 跟单订阅#75

跟单账户资料 #75
该跟单账户的基础信息

每月交易收益	交易收益 US\$0.00	复制的头寸 0	已支付的费用 US\$0.00
8月	9月	9月	9月

筛选条件
复制交易的筛选条件

编辑

复制新仓位

订阅不活跃。要开始复制，请激活跟单订阅

信息

状态

注册日期及时间 2023/8/25 04:44:41

已激活

策略提供者

标题*	Rich 1
绩效费	50% (月)
管理费	US\$100.00 (月)
注册费	US\$20.00

在跟单订阅的初始激活时，跟单者可以选择是否复制（选项有复制或忽略）提供者的当前持仓。激活会产生管理费用。

复制：按照市场上当前可用的开仓价格，根据订阅设置进行复制。

忽略：不进行复制，等待新的开仓。

激活

激活仓位复制

在申购激活后，管理费将从跟单者帐户中提取。
管理费： US\$100.00

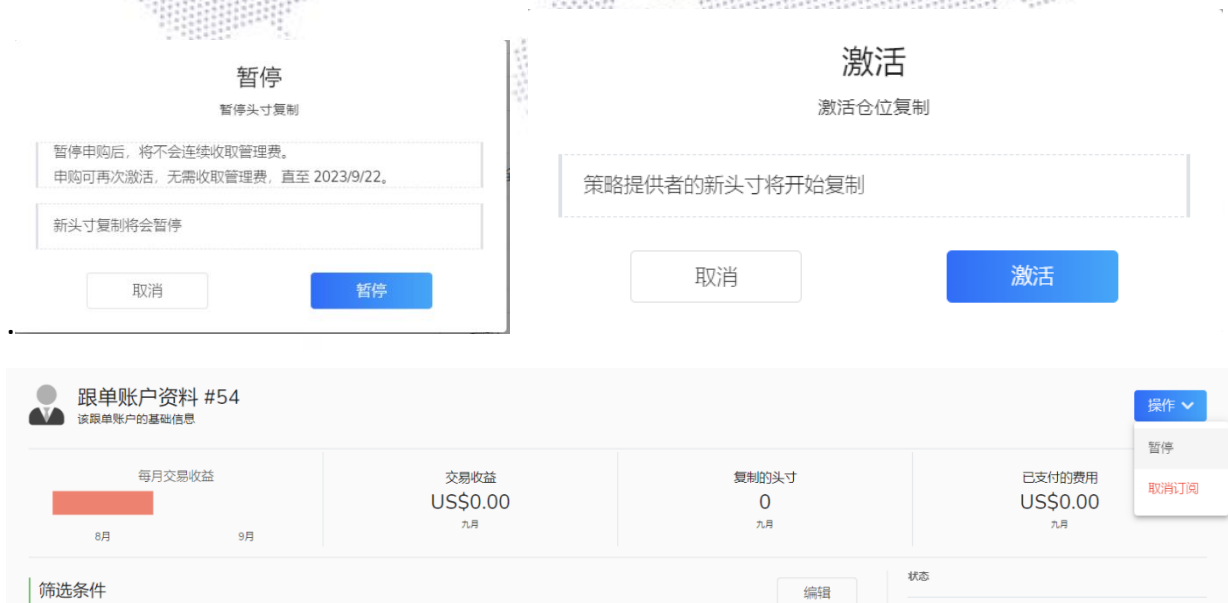
策略提供者的当前头寸 *

复制

复制当前策略提供者的仓位

- 暂停、重新激活和取消订阅

跟单者可以通过“操作”选项暂停或取消订阅。



3.4 订阅设置

建议在激活订阅之前进行设置。

创建订阅后，可以进一步调整其设置。

- **筛选条件**



用于复制交易的筛选条件可以定义方向：**全部**、**买入**（只复制多单）、**卖出**（只

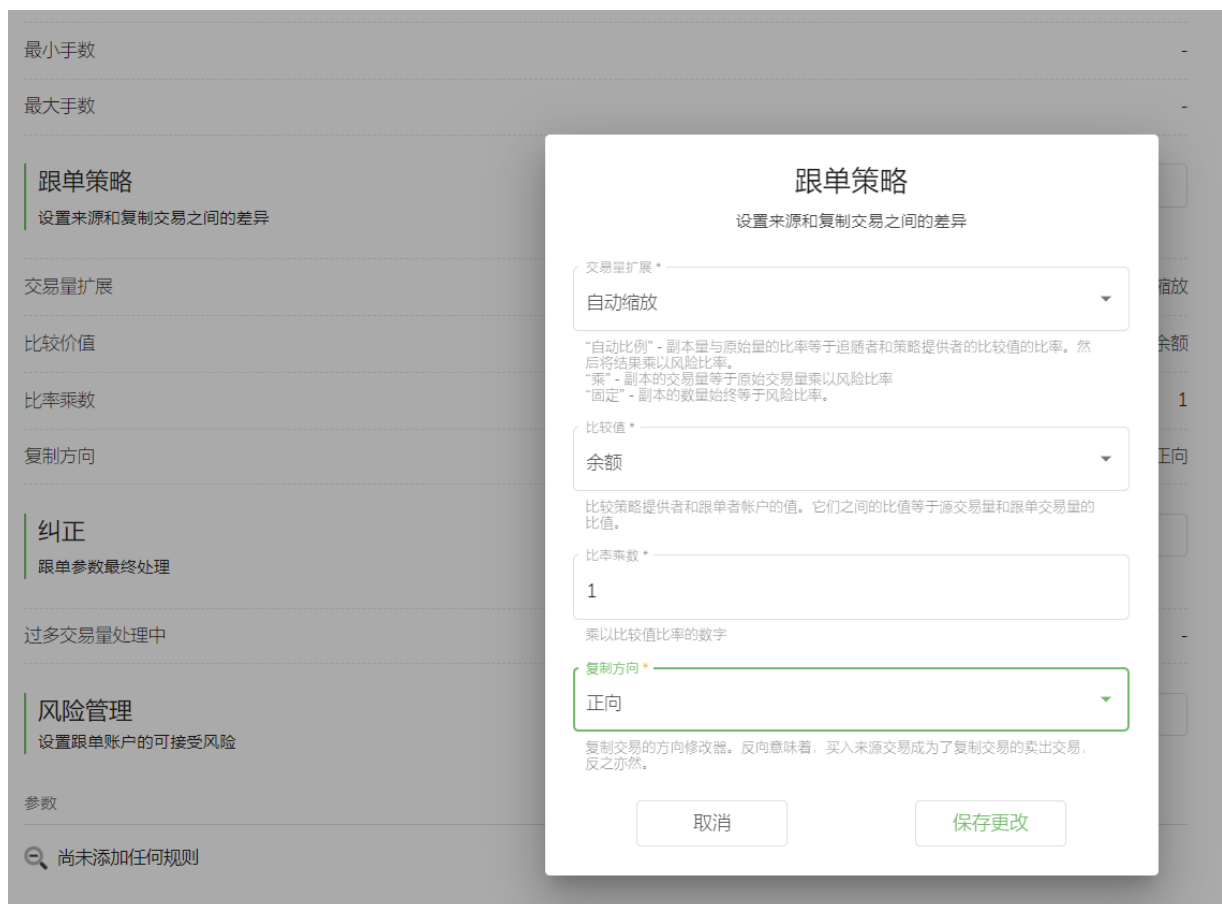
复制空单)，并根据您的资金量和需求设置最小和最大手数。

设置此项后，系统将筛选出不符合条件的交易，并仅复制符合条件的交易。

此功能不是强制性的。

- **跟单策略**

- **自动缩放**



最小手数

最大手数

跟单策略
设置来源和复制交易之间的差异

交易量扩展
自动缩放

比较价值

比率乘数

复制方向

纠正
跟单参数最终处理

过多交易量处理中

风险管理
设置跟单账户的可接受风险

参数

尚未添加任何规则

跟单策略
设置来源和复制交易之间的差异

交易量扩展 *
自动缩放

“自动比例” - 副本量与原始量的比率等于追随者和策略提供者的比较值的比率。然后将结果乘以风险比率。
“乘” - 副本的交易量等于原始交易量乘以风险比率
“固定” - 副本的数量始终等于风险比率。

比较值 *
余额

比较策略提供者和跟单者账户的值。它们之间的比值等于源交易量和跟单交易量的比值。

比率乘数 *
1

乘以比较值比率的数字

复制方向 *
正向

复制交易的方向修改器。反向意味着，买入来源交易成为了复制交易的卖出交易，反之亦然。

取消 保存更改

复制的交易量必须根据跟单者在复制时的资金与策略提供者账户中的资金

之比进行计算。比较值可以是余额或净值。跟单者可以选择一个比率乘数。

如果比率乘数是 1，复制将基于与策略提供者相比的余额或净值比例。

如果是 2，复制将基于与策略提供者相比的余额或净值的 2 倍比例。
复制方向可以是正向或反向。

o 乘

跟单策略

设置来源和复制交易之间的差异

交易量扩展 *

“自动比例” - 副本量与原始量的比率等于追随者和策略提供者的比较值的比率。然后将结果乘以风险比率。
“乘” - 副本的交易量等于原始交易量乘以风险比率
“固定” - 副本的数量始终等于风险比率。

交易量乘数 *

一次跟单中乘以策略提供者交易量的数字

复制方向 *

复制交易的方向修改器。反向意味着，买入来源交易成为了复制交易的卖出交易，反之亦然。

取消保存更改

复制订单的交易量是基于策略提供者的订单量大小和交易量乘数的乘积。复制方向可以是正向或反向。

o 固定

跟单策略

设置来源和复制交易之间的差异

交易量扩展 *
固定

“自动比例” - 副本量与原始量的比率等于追随者和策略提供者的比较值的比率。然后将结果乘以风险比率。
“乘” - 副本的交易量等于原始交易量乘以风险比率
“固定” - 副本的数量始终等于风险比率。

跟单交易量 *
1

每次跟单所开立的交易量

复制方向 *
正向

复制交易的方向修改器。反向意味着，买入来源交易成为了复制交易的卖出交易，反之亦然。

取消 保存更改

复制的交易量等于指定的跟单交易量，不管策略提供者的交易量如何。复制方向可以是正向或反向。

• 纠正

复制方向

纠正

跟单参数最终处理

过多交易量处理中

风险管理

设置跟单账户的可接受风险

参数

尚未添加任何规则

纠正

跟单参数最终处理

最大开仓交易量
1

将跟单的最大交易量

操作 *
缩小

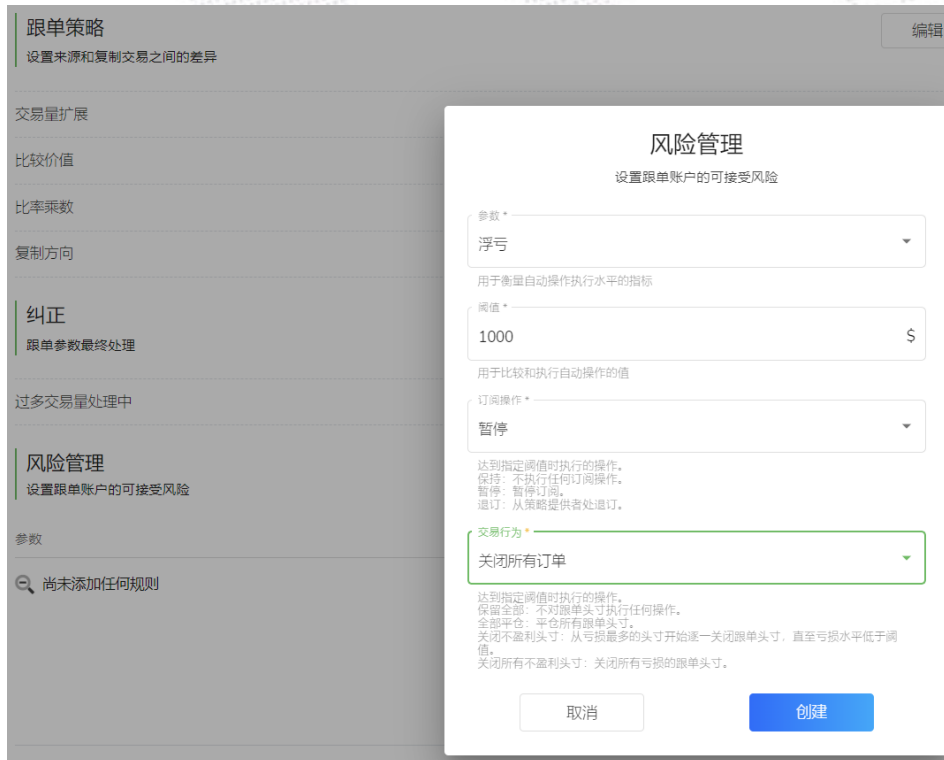
如果根据策略计算的跟单交易量高于最大开仓交易量中指定的交易量，则确定采取的操作。
缩小：产生的跟单交易量将等于最大开仓交易量。
跳过：该跟单将不会开仓。

取消 保存更改

为跟单者设置最大开仓交易量。当跟单交易量超过最大手数时，可以选择跳

过（不复制此开仓订单）或**缩小**（以最大手数开立订单）。

- **风险管理**



跟单策略 编辑

设置来源和复制交易之间的差异

交易量扩展

比较价值

比率乘数

复制方向

纠正

跟单参数最终处理

过多交易量处理中

风险管理

设置跟单账户的可接受风险

参数

尚未添加任何规则

风险管理

设置跟单账户的可接受风险

参数* ▼

浮亏

用于衡量自动操作执行水平的指标

阈值* \$

1000

用于比较和执行自动操作的值

订阅读作* ▼

暂停

达到指定阈值时执行的操作。
保留：不执行任何订阅读作。
暂停：暂停订阅读作。
退订：从策略提供者处退订。

交易行为* ▼

关闭所有订单

达到指定阈值时执行的操作。
保留全部：不对跟单头寸执行任何操作。
全部平仓：平仓所有跟单头寸。
关闭不盈利头寸：从亏损最多的头寸开始逐一关闭跟单头寸，直至亏损水平低于阈值。
关闭所有不盈利头寸：关闭所有亏损的跟单头寸。

取消
创建

跟单者的风险管理选项适用于整个跟单订阅的止损和获利水平。当复制交易所产生的**利润总额（所有已平仓交易的利润+浮动盈亏） / 总损失（所有已平仓交易的亏损+浮动盈亏） / 浮亏（所有当前持仓开仓单交易的浮动亏损价值）**达到设定的阈值（自定义值）时，系统将对这些订单采取自动操作（**保留全部 / 关闭所有订单 / 关闭所有不盈利订单 - 从亏损最多的订单开始关闭不盈利订单，直到亏损金额在设定的阈值内**），并对跟单订阅采取自动操作（**保留 / 暂停 / 取消订阅**）。

4. 账号归档和取消订阅

- 账号不能被删除，只能选择被归档。
- 被归档的账号不能是现在的策略提供者或者跟单订阅者。
- 只能归档额外账号，不能归档主要账号。
- 若要存档订阅：在取消订阅时选择存档订阅。

取消订阅

存档有关该跟单账户的所有信息

状态

活跃

剩余跟单 *

保留

保持复制仓位开放

- 我确认存档该策略提供者。我了解跟单订阅将停止跟单策略提供者，并且跟单订阅将无法在未来使用。

取消

取消订阅

5. 费用

- **注册费**：跟单者支付给提供者的固定费用，用于创建订阅。
- **管理费**：跟单者定期支付给提供者的固定费用，以保持订阅活跃。
- **绩效费 (HWM)**：由跟单者支付给提供者，以分享交易策略服务。当提供者帮助跟单者获得利润时收取。绩效费是订阅后的盈利交易结果的一部分（按百分比计算）。如果交易结果为负，则不收取绩效费。
- **平台费**：由策略提供者支付的平台使用费，TMGM 推广期间暂时豁免。

平台费 = 绩效费 * 平台费%

- **公共代理费 (提供者→代理)**：由提供者支付给第三方的推荐经纪人或社交媒体影响者。他们吸引跟单者到经纪商的社交交易平台。公共代理关系适用于每个订阅，代理的分红收入直接取决于每个订阅策略的表现。费用百分比是固定的，对于相同的提供者，所有代理的费用都是相同的。

公共代理费 = 绩效费 * 代理费%

如，公共代理费 10%；

绩效费 20%；

平台费 5%；

客户利润 \$100。

跟单者支付 = $\$100 * 20\% = \20 绩效费用扣除

平台收到 = $\$20 * 5\% = \1 平台费

代理收到 = (绩效费 - 平台费) * 代理费用% = $(\$20 - \$1) * 10\% = \$1.9$

策略提供者收到 = 全部扣除的绩效费 - 平台费 - 代理费 = $\$20 - \$1 - \$1.9 = \17.1

- **额外代理费**：由策略提供者支付给他们的合作伙伴。额外代理关系对应于每个报盘，而不是策略提供者的订阅。他们的收入直接取决于每个报盘的表现。每个额外代理的费用百分比是独立设置的。

额外代理费= 绩效费 * 代理费%

如，额外代理 1 费用：30%

额外代理 2 费用：20%

公共代理费用：10%

绩效费用：20%

平台费：5%

客户利润\$100。

跟单者支付 = $\$100 * 20\% = \20 绩效费用扣除

平台收到 = $\$20 * 5\% = \1 平台费

剩余给到策略提供者和代理的费用 = 全部扣除的绩效费 - 平台费 = $\$20 - \$1 = \$19$

额外代理 1 收到 = $\$19 * 30\% = \5.7

额外代理 2 收到 = $\$19 * 20\% = \3.8

公共代理收到 = $\$19 * 10\% = \1.9

策略提供者收到剩余的 40% = $\$19 * 40\%$ (或者 $\$19 - \$5.7 - \$3.8 - \1.9) = $\$7.6$

6. 账号主页和历史报告

6.1 对跟单订阅者：



主页： 跟单者可以查看当月的交易利润、复制的交易数量以及支付的费用。

跟单者指标： 可以查看不同跟单账户的详细信息。如果一个门户有跟单账户 A 和 B，其中 A 正在跟单提供者账户 C，而 B 正在跟单提供者账户 C 和 D，那么跟单者指标将显示总共三个策略提供者（C 给 A，C 给 B，D 给 B）。单击每个单独的跟单账户的配置文件可查看相应的跟单设置详细信息。客户可以编辑、暂停或取消每个跟单的订阅。



TMGM 我的投资组合 我的账户 交易记录 报告

zh-cn

主页 / 订阅 / 跟单订阅#53

跟单账户资料 #53

该跟单账户的基础信息

操作

每月交易收益	交易收益	复制的头寸	已支付的费用
8月 9月	US\$0.00 九月	0 九月	US\$0.00 九月

筛选条件

复制交易的筛选条件

编辑

方向 全部

最小手数 -

最大手数 -

跟单策略

设置来源和复制交易之间的差异

编辑

交易量扩展 固定

跟单交易量 0.01

复制方向 正向

纠正

跟单参数最终处理

编辑

过多交易量处理中 缩小至8手

风险管理

设置跟单账户的可接受风险

创建

参数 操作

尚未添加任何规则

状态

复制新仓位

订阅已激活。您可以暂停跟单订阅，将复制暂时停止。

信息

状态 **活跃**

注册日期及时间 2023/8/15 11:21:49

已激活 2023/8/15 10:49:18

付款

下期管理费支付 2023/9/15

策略提供者

标题* Frying Offer 1

绩效费 50% (月)

管理费 US\$100.00 (月)

注册费 US\$35.00

交易账户 >

MetaTrader中的名称 cehai ce

交易帐号 10500085

状态 **活跃**

进入跟单者指标后界面底部：

头寸：显示已平仓和当前持仓订单。

交易：显示跟单者的交易操作行为。开仓和平仓操作分别显示为独立的行为。

绩效费：提供所有费用的详细明细。



持仓	来源	状态	符号	开盘时间 ↓	交易量	盈利	收盘时间
20895 #4545 追踪	20894	已复制	AUDUSD	2023/8/22 09:27:38	0.01 买入	-	>>
20892 #4542 已处理	20890	已复制	EURUSD	2023/8/22 09:27:31	0.01 买入	-US\$0.27	2023/8/22 09:27:46 >>
20887 #4535 已处理	20886	已复制	XTIUSD	2023/8/22 09:27:17	0.01 买入	-US\$0.05	2023/8/22 09:27:22 >>
20881 #4532 追踪	20879	已复制	XAUUSD	2023/8/22 09:27:03	0.01 卖出	-	>>
20877 #4528 已处理	20875	已复制	XTIUSD	2023/8/22 09:26:56	0.01 买入	-US\$0.04	2023/8/22 09:27:25 >>

每页项目: 5 8 为 1 - 5 < >

我的投资组合： 此部分显示所有跟单账户和其订阅。可以在此处创建新的跟单订阅。

策略提供者	活动	交易账户	绩效费	注册日期及时间 ↓
Rich Rich #75 活跃	⚙️	10500085 cehai ce	50% 月	2023/8/25 04:44:41 >>
Timothy Driver #54 活跃	✅	10500113 cehai ce	50% 月	2023/8/15 11:55:58 >>
Timothy Driver #53 活跃	✅	10500085 cehai ce	50% 月	2023/8/15 11:21:49 >>

每页项目: 25 3 为 1 - 3 < >

我的账户:可以看见所有的跟单账号的明细， 点击创建加入新的交易账号。

TMGM 我的投资组合 我的账户 交易记录 报告 zh-cn

主页 / 账户

账户
账户列表

筛选条件 刷新 创建

名称 ↓	类型	交易账户	余额	净值	注册日期
cehai ce #44 活跃	额外	10500113	US\$9,723.93	US\$7,855.26	2023/8/15 11:46:31
cehai ce #43 活跃	主要	10500085	US\$9,724.57	US\$9,686.47	2023/8/15 11:21:49

每页项目: 25 2 为 1 - 2 < >

交易记录: 费用付款列表。

TMGM 我的投资组合 我的账户 交易记录 报告 zh-cn

主页 / 交易记录

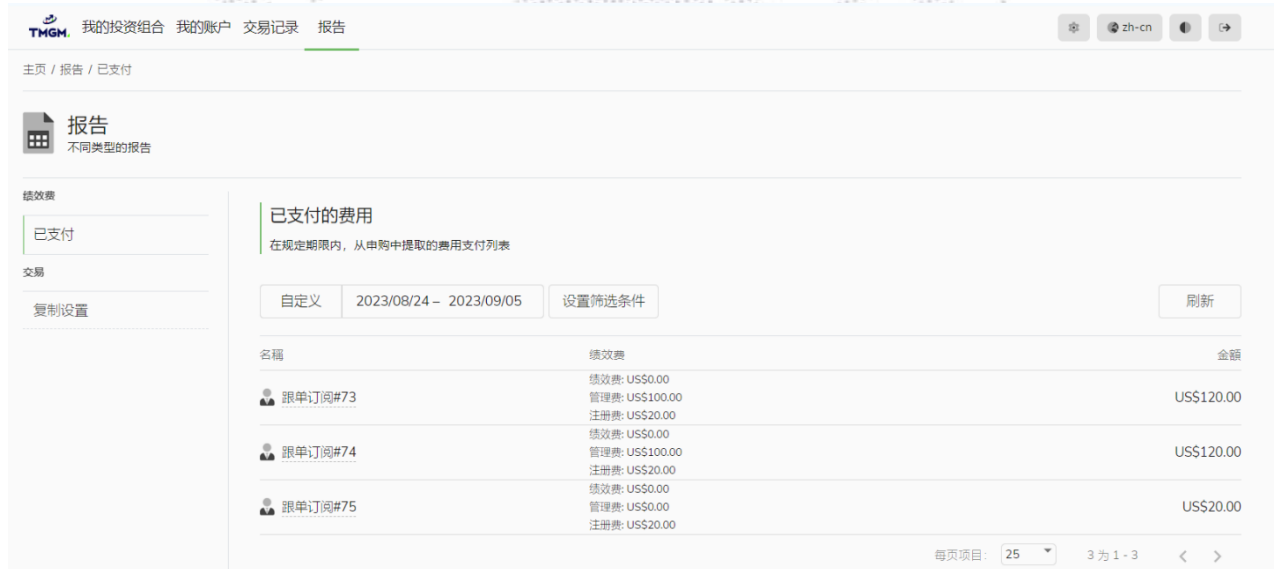
交易记录
费用付款列表

筛选条件 刷新

交易 ↓	账户	平台订单号	金额	追随者	收款者	已处理
注册费 #394 已处理	10500085	46138	US\$20.00 余额	跟单订单#75	Rich Rich	2023/8/25 04:44:41
管理费 #392 已处理	10500113	39894	US\$100.00 余额	跟单订单#74	Rich Rich	2023/8/24 10:04:35
注册费 #390 已处理	10500113	39888	US\$20.00 余额	跟单订单#74	Rich Rich	2023/8/24 10:03:20
管理费 #388 已处理	10500085	39861	US\$100.00 余额	跟单订单#73	Rich Rich	2023/8/24 09:59:32
注册费 #386 已处理	10500085	39858	US\$20.00 余额	跟单订单#73	Rich Rich	2023/8/24 09:59:21
管理费 #383 已处理	10500113	20861	US\$100.00 余额	跟单订单#54	Timothy Driver	2023/8/22 09:26:09
管理费 #325 已处理	10500085	309	US\$100.00 余额	跟单订单#53	Timothy Driver	2023/8/15 13:47:24
注册费 #322 已处理	10500113	263	US\$35.00 余额	跟单订单#54	Timothy Driver	2023/8/15 11:55:58
注册费 #319 已处理	10500085	253	US\$35.00 余额	跟单订单#53	Timothy Driver	2023/8/15 11:21:49

每页项目: 25 9 为 1 - 9 < >

报告: 某一选定时间段内, 从跟单订阅者账号中扣除的费用列表。以及某一选定时间段内, 复制的头寸报告。



TMGM 我的投资组合 我的账户 交易记录 报告

主页 / 报告 / 已支付

报告
不同类型的报告

绩效费
已支付
交易
复制设置

已支付的费用
在规定期限内, 从申购中提取的费用支付列表

自定义 2023/08/24 - 2023/09/05 设置筛选条件 刷新

名福	绩效费	金额
跟单订阅#73	绩效费: US\$0.00 管理费: US\$100.00 注册费: US\$20.00	US\$120.00
跟单订阅#74	绩效费: US\$0.00 管理费: US\$100.00 注册费: US\$20.00	US\$120.00
跟单订阅#75	绩效费: US\$0.00 管理费: US\$0.00 注册费: US\$20.00	US\$20.00

每项项目: 25 3 为 1 - 3 < >

6.2 对策略提供者:

与跟单订阅者的主页类似, 但包含更多部分。

我的策略提供者: 已创建的策略提供者列表。



TMGM 我的策略提供者 我的投资组合 我的账户 交易记录 报告

主页 / 策略提供者

策略提供者
提供者列表

状态	受欢迎的策略提供者	盈利的策略提供者	绩效费
活跃 1	Timothy Driver 4		本月 US\$0.00 上个月 US\$0.00
不活跃 0 -			

筛选条件 刷新 创建

昵称	交易账户	策略模式	净值	注册日期及时间
Timothy Driver #22	10500004 Tim test	仅退出	US\$16,257.41	2023/8/15 10:52:12

每项项目: 25 1 为 1 - 1 < >

点击策略提供者名称查看更多明细。



TMGM 我的策略提供者 我的投资组合 我的账户 交易记录 报告

主页 / 策略提供者 / Timothy Driver

Timothy Driver

提供者资料和订单分配设置

操作

每月绩效费用	追随者	跟单者增长	已结利润 (持有)
8月 9月	2 活跃	-2 九月	US\$0.00 九月

标题 提供者通用设置 编辑

昵称 Timothy Driver

可见性 公开

显示帐户名称

账户个人详细信息 编辑

所有者交易策略描述

总结 No summary

信息

状态 活跃

注册日期及时间 2023/8/15 10:52:12

交易账户 >

MetaTrader中的名称 Tim test

交易帐号 10500004

状态 活跃

已创建 (UTC) 2023年8月15日 07:52:12
已更新 (UTC) 2023年8月25日 03:52:29

报盘设置

跟单订阅的条件设置

状态: 活跃 | 刷新 | 创建

标题	可见性	订阅	加入链接
Frying Offer 1 #20 活跃	公开	数量: 4	数量: 1 >>

1 为 1 - 1 < >

订阅	头寸	交易	绩效费		
筛选条件			刷新		
名称	交易量扩展	策略提供者	交易账户	净值	注册日期及时间
跟单订阅#67 #67 活跃	自动缩放	Frying Offer 1	10500895 Joy Test Test	US\$5,964.00	2023/8/21 07:42:51 >
跟单订阅#56 #56 活跃	乘	Frying Offer 1	10500209 cece test	US\$4,695.26	2023/8/17 05:18:40 >
跟单订阅#54 #54 活跃	自动缩放	Frying Offer 1	10500113 cehai ce	US\$7,855.26	2023/8/15 11:55:58 >
跟单订阅#53 #53 活跃	固定	Frying Offer 1	10500085 cehai ce	US\$9,686.47	2023/8/15 11:21:49 >

每页项目: 5 4 为 1 - 4 < >

此订阅下的跟单者详情可在页面底部找到。

如果客户既是提供者又是跟单者，则首页包含两者的信息。

TMGM 我的策略提供者 我的投资组合 我的账户 交易记录 报告

主页 / 报告 / 发布

报告

不同类型的报告

收益

- 策略提供者
- 报盘设置
- 绩效费
- 已收到
- 已支付
- 交易
- 发布
- 复制设置

发布的头寸报告

策略提供者发布的头寸报告

自定义 2023/08/01 - 2023/09/05 刷新

昵称 数量

Timothy Driver 9

每页项目: 25 1 为 1 - 1 < >

7. 常见问题

1) 绩效费用的计算周期是什么？

计算利润的周期有两种：按周计算，按月计算。此两个周期都是按照 MT4/5 时间计算。按周计算的周期为周日的 0 点到周六的 24 点；按月计算为每个月 1 号的 0 点到下个月 1 号的 0 点。

2) 一个分润周期中，交易结果计算中的高水位标记（HWM）是什么，在绩效费用的计算中是如何运作的？

高水位标记模式（或 HWM）考虑了订阅的之前周期的交易结果。在此模式下，只有在所有之前周期的交易结果总和共覆盖了订阅的总亏损，并且其累积利润超过了之前交易结果计算周期结束时达到的**最高利润（即高水位标记）**时，本次周期内交易结果才会生成绩效费。当高水位标记达到时，如果订阅的利润进一步增加，高水位标记将被更新并设置为新的更高水平。

交易结/果 = 订阅的所有交易结果的累计实现利润 + 复制交易的浮动盈亏 - 高水位标记

示例 1:

绩效费 = 10% 间隔: 每月

交易订单 1 已平仓盈利 = \$40 结束（假设以前的 HWM 水平为 \$0）；

交易 2 尚未关闭，浮动盈亏 = \$20；

第一个月结束 → 间隔结束 → 计算绩效费 = 交易结果 * 0.1 = (\$40 + \$20) * 0.1 = \$6, 历史最高水位标记 = \$60。

交易 2 仍然未关闭, 浮动盈利变化为 = \$50

第二个月结束 → 间隔结束 → 计算绩效费 = \$3, 因为我们已经从交易订单 2 的 \$20 浮动盈亏中扣除过了费用, 在此之后它赚了额外的 \$30 浮动盈利, 我们将在第二个间隔期额外收取这部分费用。历史最高水位标记水平 = \$90

示例 2:

绩效费 = 10% 间隔: 每周

第 1 周盈利 = \$400 → 将支付 \$40 的绩效费。

第 2 周亏损 = -\$200 → 无费用 (\$400 - \$200 = \$200 < \$400 HWM)。

第 3 周盈利 = \$300 → 将支付 \$10 的费用 (\$400 - \$200 + \$300 = \$500; \$500 - \$400 = \$100; \$100 * 0.1 = \$10), \$500 将成为第 3 周结束时的新的高水位标记 (HWM)。

3) 管理费是如何收取的?

首次管理费将在跟单订阅激活时收取。收取时间间隔为一个月, 管理费和绩效费有不同的收费周期。

下次管理费将在下个月的同一天收取。例如, 跟单订阅在 15.08.2023 激活, 第二次管理费用将在 15.09.2023 的 0 点收取。

如果下个月份的天数不足，则将推后至再往后一个月的 1 号 0 点收取。例如，跟单订阅在 31.08.2023 激活，第二次管理费用将在 01.10.2023 收取（9 月只有 30 天）。

下一个管理费收费周期开始时，如果跟单订阅者账户余额不足扣取管理费用，跟单订阅将被暂停。

如果跟单订阅者手动暂停订阅的话，下一个管理费付费周期到后不会自动付费，如需重新激活将支付管理费用，但如果在现有管理费用间隔的到期日期之前进行重新激活，则无需支付两次费用。

4) 策略提供者能够将收取的费用部分或者全部分配给到其他人吗？公开代理和额外代理的区别是什么呢？

可以。请参照手册中的“**5.费用**”的部分。

任何人都可以成为**公开代理**，公开代理费用百分比是统一的，由策略提供者在设置报盘时设置；

而**额外代理**一般是策略提供者提前设定好的合作方，不同的额外代理费用百分比可以不同。一个代理可以同时是一个策略提供者的**公开代理和额外代理**。

	公共代理	额外代理
适用性	任何人	策略提供者的合作方， 需要在报盘中提前设定

代理费用百分比	一个报盘中所有公共代理费用比相同	可以定制多层次不同比例的额外代理
使用场景	社交媒体 KOL, 第三方推荐人等	策略提供者的支持团队, 技术顾问等
跟单者连接	只连接由对应公共代理推荐的跟单者	所有参加这个策略报盘中的跟单者

公共代理如何连接跟单订阅者：

- ① 跟单订阅者可以在订阅的时候填写公共代理的代理交易账户 ID, 该跟单交易账号则会和此公共代理账号连接;
- ② 策略提供者可以在报盘中设置策略提供者的加入链接, 设置中指定该连接对应的公共代理账号, 使用该连接进行订阅的跟单订阅者将会和此公共代理账号连接。加入链接是跟单订阅私密报盘的唯一方法;
- ③ 公共代理可以使用 <https://social.tmgm.com/portal/generation/join-link> 创建一个公开报盘的加入链接。使用该链接订阅的跟单者将与公共代理连接。

额外代理如何连接跟单订阅者：

额外代理无需连接单独的跟单订阅者, 他们的代理费用是和所有这个报盘中的跟单订阅者的交易结果相关的。

策略提供者在设置报盘时可以设置额外代理，和每个额外代理能够收到的费用百分比。策略提供者收到绩效费用时，指定的额外代理将收到在对应报盘中设置的百分比比例的费用。

所有的代理费用（公开代理和额外代理）百分比不得超过 100%。

5) 跟单订阅者可以订阅多少个策略？

我们不限制跟单订阅者可以跟随的策略数量。我们限制了策略提供者可以设置的最多报盘数量，为 20 个。

6) 各项费用能够收取的最高金额或者比例是多少？

注册费：最高 50 美金；

管理费：最高每个月 100 美金；

绩效费：最高 50% 的比例。

7) 同一个交易账号能够同时既是策略提供者，又是跟单订阅者吗？

可以。

8) 如果跟单漏单了会怎么办？

如果有漏单的情况发生，系统会尝试按照市场价格自动调节补单，如果在三次尝试后都没有复制成功，将不再对该订单进行复制跟单。